

# TROMMELREISE

## Projekttag im Kindergarten


Mit Sicherheit und Freude die Welt entdecken




## Konzept zur Beachtung der Hygienevorschriften unter Corona-Bedingungen

Grundsätzlich gilt: Der Projekttag im Kindergarten wird flexibel an die aktuellen Hygiene- und Schutzauflagen sowie die räumlichen Möglichkeiten vor Ort angepasst.


### \* Allgemeine Schutzmaßnahmen:


 Statt wie üblich trommeln wir nicht in gemischten, nach Alter sortierten Gruppen, sondern die Kinder bleiben in ihren Gruppen bestehen und nehmen so an der Trommelreise teil.

 Jedes Kind erhält für die Projekttag seine persönliche Trommel, die mit einem Zeichen oder Symbol gekennzeichnet wird. So findet jedes Kind seine Trommel immer wieder.


 Die Trommeln werden regelmäßig desinfiziert.


 Für jedes Kind werden einzelne Sitzmatten mitgebracht, so dass die Sitzordnung genau vorgegeben werden kann.

 Kleine Eingangs- und Ausgangsrituale helfen vor und nach jeder Runde, die Abstände einzuhalten.


 Der Trommelerzähler hält ausreichend Abstand zu den Kindern. Sein Erzählbereich ist sichtbar gekennzeichnet und in großzügigem Abstand zu den Kindern hin abgegrenzt.


 Der Trommelerzähler trägt je nach Hygienevorschrift des Bundeslandes ein Visier.


 Wenn erforderlich, werden wir während der Trommelreise nicht singen, sondern die Musikstücke mit kleinen Sprechversen rhythmisch und mit den Trommeln begleiten. Dies hängt von den Bestimmungen im jeweiligen Bundesland.


 Das Finale am Ende der Projekttagess wird mit kleineren Gruppen in mehreren Runden durchgeführt, so dass in einem entsprechend großen Raum die Eltern / Familien Abstand zueinander halten können. Für die Eltern / Familie wird ein Feld gekennzeichnet, wo diese ihren Platz einnehmen können. Die Felder haben ausreichend Abstand zu einander. Die Kinder kommen wie vorher in ihren Gruppen.

### Vorschlag für den Ablauf eines Projekttagess:


 Ich werde um 8.00 Uhr anreisen. Für das Ausladen brauche ich 3-4 Helfer für ca. 20 Minuten. Ich richte im Bewegungsraum oder einem anderen größeren Raum, der für alle Gruppen gut zu erreichen ist, einen Erzählraum ein.


 Wir berechnen in der Regel für eine Gruppe von 25 Kindern ca. 10-12 qm inklusive der Erzieherinnen. Somit können wir z.B. in einem Bewegungsraum mit ca. 100 qm mit 2 Gruppen unter Einhaltung des Abstandes zwischen den Gruppen arbeiten. Daher schlage ich folgende Struktur vor:


9.00 und  **Eröffnung** der Trommelreise 2-3 Gruppen (Hälfte des Kindergartens): Einführung der Rahmengeschichte und Einführung in die Trommeln

9.30  **Eröffnung** der Trommelreise 2-3 Gruppen (Hälfte des Kindergartens): Einführung der Rahmengeschichte und Einführung in die Trommeln

Zeit zum Durchlüften

10.15  **Trommelreise** mit 2-3 Gruppen  
*Dauer ca. 35 -40 Minuten - **Zeit zum Durchlüften***

11.15  **Trommelreise** mit 2-3 Gruppen  
*Dauer: ca. 35- 40 Minuten*

 **Das Geschichten-Konzert: – das Finale der Trommelreise**  
Abschluss der Trommelreise mit den Kindern, dem Kita-Team und den Eltern.  
Hier wird die Rahmengeschichte aufgelöst, Elemente des Tages zusammengefasst und die Kinder können wichtige Gedanken und musikalische Stücke vorführen.  
Das beste: alle trommeln mit!

Je nach Größe des Kindergartens und je nach Größe des Raumes kann ich 2-4 Finalrunden ansetzen.